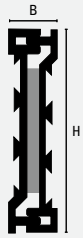




Comprimento: 2,70 metros



CKM



AN



ON

**coflex >> CKM em Alumínio Natural**

HxB mm	Art.	Acabamento	€/ m	pcs ■
45 x 11	CKM 450 AN	Natural	16,16	10

Perfil completo não montado. A borracha deve ser aplicada só antes da colocação.

**coflex >> CKM em Latão**

HxB mm	Art.	Acabamento	€/ m	pcs ■
45 x 11	CKM 450 ON	Natural	44,97	10

Perfil completo não montado. A borracha deve ser aplicada só antes da colocação.

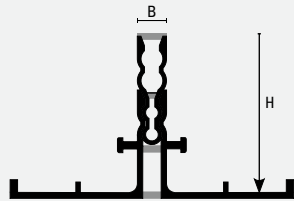


coflex CKM 450 AN



coflex CKM ON

Comprimento: 2,70 metros



CMB - P  
B = 8 mm



P23

As imagens são inseridas para fins ilustrativos

**coflex >> CMB Sintético Coextrudado Resinil + Resinflex**

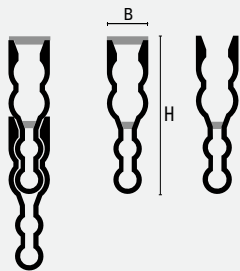
H = mm	Art.	Acabamento	Variável	€/ m	pcs ■
30	CMB 300 P23	Resinil + Resinflex	Cinza Cimento	7,26	15
45	CMB 450 P23	Resinil + Resinflex	Cinza Cimento	9,82	15
60	CMB 600 P23	Resinil + Resinflex	Cinza Cimento	12,33	15
30	CMB 300 P	Resinil + Resinflex	Cinza Cimento	6,10	15

CMB é uma junta de expansão modular; outras alturas podem ser conseguidas usando módulos art.CM. Artigo para acoplar vendido separadamente dos módulos e extensões adicionais.



coflex CMB-P23

Comprimento: 2,70 metros



CM - P

B = 8 mm

**coflex >> CM Sintético Coextrudado Resinil + Resinflex**

H = mm	Art.	Acabamento	Variável	€/ m	pcs ■
30	CM 300 P23	Resinil + Resinflex	Cinza Cimento	3,71	50
30	CM 300 P51	Resinil + Resinflex	Preto	3,71	50
30	CM 300 P61	Resinil + Resinflex	Vermelho Klinker	3,71	50
15-20	CM 200 P	Prolongador		2,53	50



coflex CM-P23