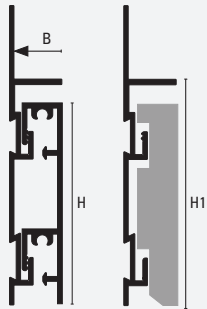




Comprimento: 2,70 metros



BASE: BF 600 ASN
+ TOP: BF 550
B = 13 mm

plano >> BF 600 ASN BASE em Alumínio Anodizado - Plano Design ap rumado á parede

H = mm	Art.	Acabamento	Variável	€ / m	pcs ■
60	BF 600 ASN	Anodizado	Prata	10,94	20

plano >> BF 550 ASN TOP interligado em Alumínio Anodizado

H = mm	Art.	Acabamento	Variável	€ / m	pcs ■
55	BF 550 ASN	Anodizado	TOP Prata	9,71	20

plano >> BF 550 AM11 TOP interligado em Alumínio Lacado

H = mm	Art.	Acabamento	Variável	€ / m	pcs ■
55	BF 550 AM11	Lacado	TOP Branco Mate	11,17	20

plano >> BF 550 RO* TOP interligado em Madeira

H = mm	Art.	Acabamento	Variável	€ / m	pcs ■
55	BF 550 RON	Madeira	TOP Carvalho Natural	14,72	20
55	BF 550 RO	Madeira Lacado	TOP Carvalho Polido	15,83	20

plano >> BFC 550 AS Remate rodapé em Alumínio Anodizado

Art.	Acabamento	Variável	€ / pcs	pcs ■
BFC 550 AS	Anodizado	Prata	7,76	5

Vendido em sets completos.

plano >> BFC 550 A11 Remate rodapé em Alumínio Lacado

Art.	Acabamento	Variável	€ / pcs	pcs ■
BFC 550 AM11	Lacado	Branco Fosco	7,76	5

Vendido em sets completos.

Comprimento: 2,70 metros

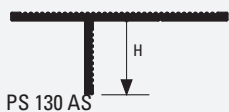


IC 60 P11
B = 20 mm

sanitec >> IC 60 P11 em Resina sintética toda a massa colorida Resinil

BxH mm	Art.	Acabamento	Variável	€ / m	pcs ■
20 x 60	IC 60 P11	Resina sintética	Bianco Puro	5,81	40


Comprimento: 2,70 metros



PS 130 AS

plano >> PS 130 AS Perfil para gesso cartonado em Alumínio Anodizado

H = mm	Art.	Acabamento	Variável	€ / m	pcs ■
13	PS 130 AS	Anodizado	Prata	4,93	30



plano BF



sanitec IC 60 P11



plano PS 130 AS

plano design

rodapés