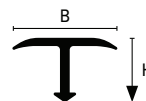


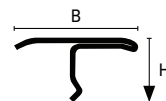


I profili **COVERTEC SP** rifiniscono tecnicamente pavimenti posati pressoché allo stesso livello, coprendo eventuali difetti di taglio e di accostamento, ad esempio tra un pavimento in ceramica ed un pavimento in legno. Il montaggio viene eseguito a posa ultimata garantendo ai pavimenti sottostanti uno spazio sufficiente per una eventuale dilatazione. **COVERTEC SP** è disponibile in 3 diverse larghezze e tre diversi materiali.

covertec™ SP




Sezione Alluminio e Ottone



Sezione Inox

Sezione quotata scala 1:1
(SP 14*)



La forma del profilo, con le estremità leggermente arrotondate, permette di compensare piccole differenze di livello tra i pavimenti, sino ad un massimo di 2 mm. La particolare forma del gambo verticale munito di piccola freccia, ne consente un resistente aggrappaggio meccanico con il collante.


Alcune versioni della serie **COVERTEC SP**, grazie alla particolare composizione della lega con cui sono realizzate, possono essere facilmente curvate manualmente in fase di posa permettendo di effettuare raccordi raggiati tra diversi pavimenti e di realizzare finiture decorative curve. Per maggiori dettagli verificare la tabella a pag. 47.





Lo spazio che rimane tra l'accostamento dei due pavimenti permette di effettuare la levigatura finale del legno o marmo in coincidenza con l'altro pavimento.

I profili fungono da coprigiunto di dilatazione oltre che finitura di eventuali tagli e non perfetti accostamenti tra due pavimenti, tipici della posa in diagonale.



COVERTEC SP-OL Ottone lucido

Profilo di ottone, grazie alla particolare forma e alle caratteristiche intrinseche del materiale, garantisce un'ottima resistenza agli impatti meccanici e chimici.

	BxH	Art.		
Materiale:	14x7	SP	14	OL
Ottone estruso	20x7	SP	20	OL
Finitura: Lucida (OL)	26x7	SP	26	OL
Lunghezza: 2,70 metri				
☒: 0,90/1,35 metri				
Larghezze: 14, 20, 26 mm				

COVERTEC SP-OC Ottone cromato

Profilo in ottone con superficie cromata, di chiaro effetto estetico decorativo, garantisce un'ottima resistenza all'acqua e agli agenti corrosivi. Offre limitata resistenza all'abrasione, non indicato per i pavimenti assoggettati ad intenso traffico.

Materiale:	14x7	SP	14	OC
Ottone estruso	20x7	SP	20	OC
Finitura: Cromata (OC)				
Lunghezza: 2,70 metri				
Larghezze: 14, 20 mm				

COVERTEC SP-I* Acciaio inox AISI 304 - DIN 1.4301

Profilo brevettato in acciaio inossidabile, assicura un'ottima resistenza alla corrosione. Disponibile con superficie lucida (IL), spazzolata (IS) e sabbiata (IX).

Materiale:	14x7	SP	14	IL/IS/IX
Acciaio inox AISI 304	20x7	SP	20	IL/IS/IX
Finitura*: Lucida (IL), Spazzolata (IS), Sabbiata (IX)				
Lunghezza: 2,70 metri				
☒: 0,90/1,35 m - solo (IL)				
Larghezze: 14, 20 mm				

COVERTEC SP-AS Alluminio anodizzato argento

Profilo in alluminio anodizzato, con finitura colore argento, si adatta all'uso interno ed esterno offrendo buone caratteristiche anti ossidazione ma limitata resistenza agli impatti meccanici.

Materiale:	14x7	SP	14	AS
Alluminio anodizzato estruso	20x7	SP	20	AS
Finitura: Argento (AS)				
Lunghezza: 2,70 metri				
☒: 0,90/1,35 metri				
Larghezze: 14, 20 mm				

COVERTEC SP* Alluminio rivestito finitura legno

Finiture in melaminico su profili in alluminio, in 8 principali tonalità legno, con buona resistenza all'abrasione, comparabile a quella comunemente garantita dai pavimenti melaminici. Il rivestimento a finitura gofrata, liscio ed uniforme si mantiene libero da impurità sulla superficie.

	Finitura	L=14 mm			L=20 mm		
Materiale:	Sbiancato	SP	14	RS	SP	20	RS
Alluminio rivestito estruso	Acero	SP	14	AC	SP	20	AC
Lunghezza: 2,70 metri	Faggio	SP	14	FA	SP	20	FA
☒: 0,90/1,35 metri	Rovere	SP	14	RO	SP	20	RO
Larghezze: 14, 20 mm	Ciliegio	SP	14	CI	SP	20	CI
	Noce chiaro	SP	14	NC	SP	20	NC
	Noce scuro	SP	14	NS	SP	20	NS
	Wengé	SP	14	WE	SP	20	WE

☒: Lunghezze disponibili in Kit SELFLINE pretagliate 0,90/1,35m