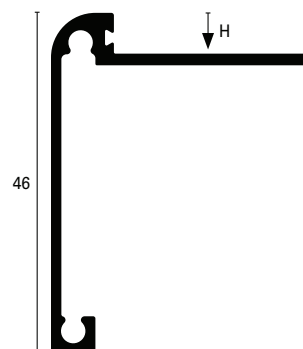






# planotec BP

Profilo idoneo come raccordo tecnico per piani cucina piastrellate. Il profilo presenta una parte sagomata per raccordare lo spigolo del piano cucina e una parte a scendere che ricopre lo spessore del medesimo con elevate funzioni tecniche ed estetiche.

**Planotec BP** è un profilo estruso in alluminio anodizzato argento dotato di raccordo in alluminio per angoli esterni.



Sezione quotata scala 1:1  
(BP 45\*)



### PLANOTEC BP-AS Alluminio anodizzato argento

Profilo in alluminio con superficie anodizzata Argento (AS), offre un'adeguata protezione della parte in vista contro la naturale corrosione dell'alluminio.

### PLANOTEC BPE-AS Alluminio anodizzato argento

Capsula esterna universale in alluminio adattabile a tutte le diverse altezze ed utilizzabile anche come terminale.

	H=mm	Art.		
Materiale:	4,5	BP	45	AS
Alluminio anodizzato estruso	10	BP	100	AS
Finitura: Argento (AS)	12,5	BP	125	AS
Lunghezza: 2,70 metri				
linea "sottili"				

Materiale:	46		BPE	AS
Alluminio anodizzato estruso				
Finitura: Argento (AS)				